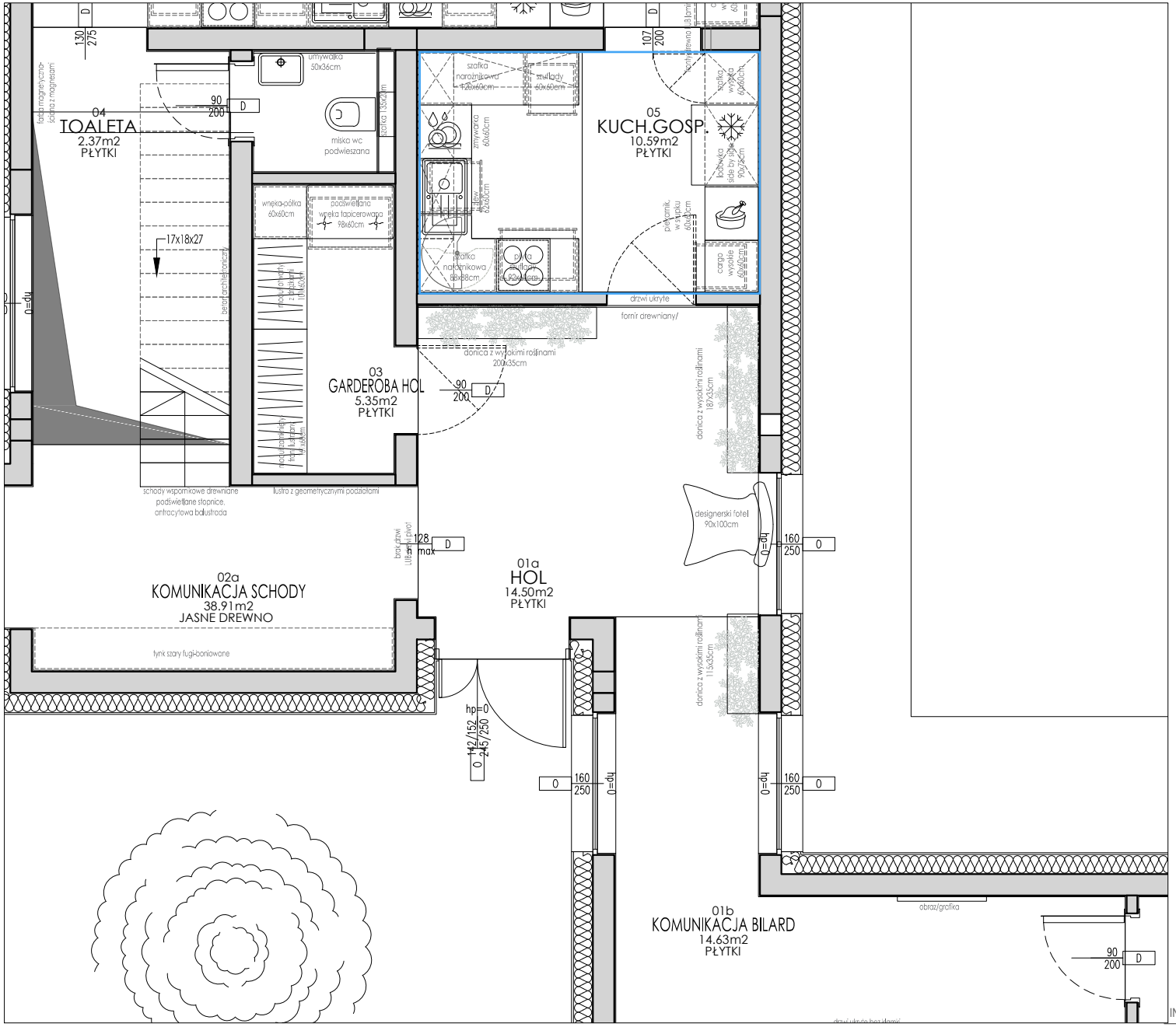

INWESTYCJA: PROJEKT ARANŻACJI WNĘTRZ | DOM ŚWIERKOWY

TYTUŁ RYSUNKU: DKS-2.KP-RZUT-STREFA2

DATA:

UWAGA:wszystkie wymiary należy sprawdzić na budowie

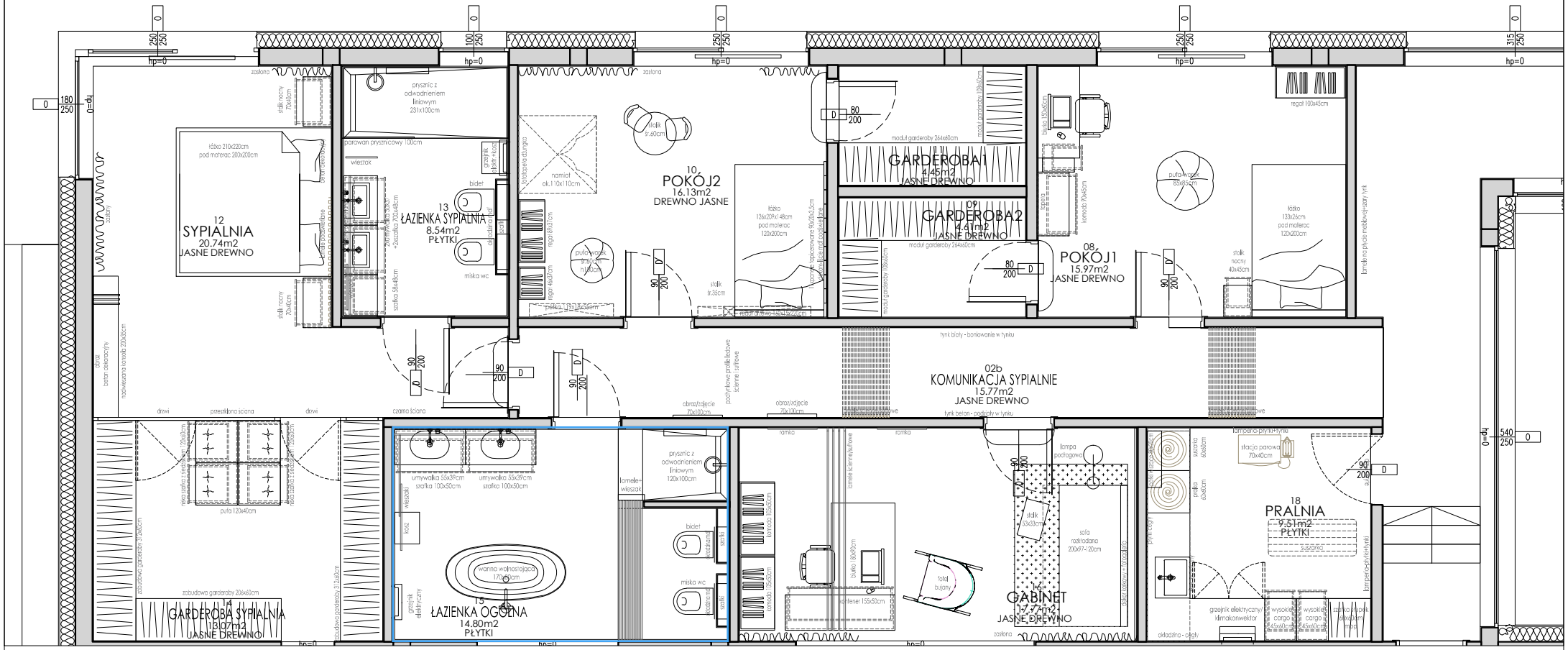

INWESTYCJA: PROJEKT ARANŻACJI WNĘTRZ | DOM ŚWIERKOWY

TYTUŁ RYSUNKU: DKS-2.KP-RZUT-STREFA4

DATA: 06.02.2023

UWAGA:wszystkie wymiary należy sprawdzić na budowie

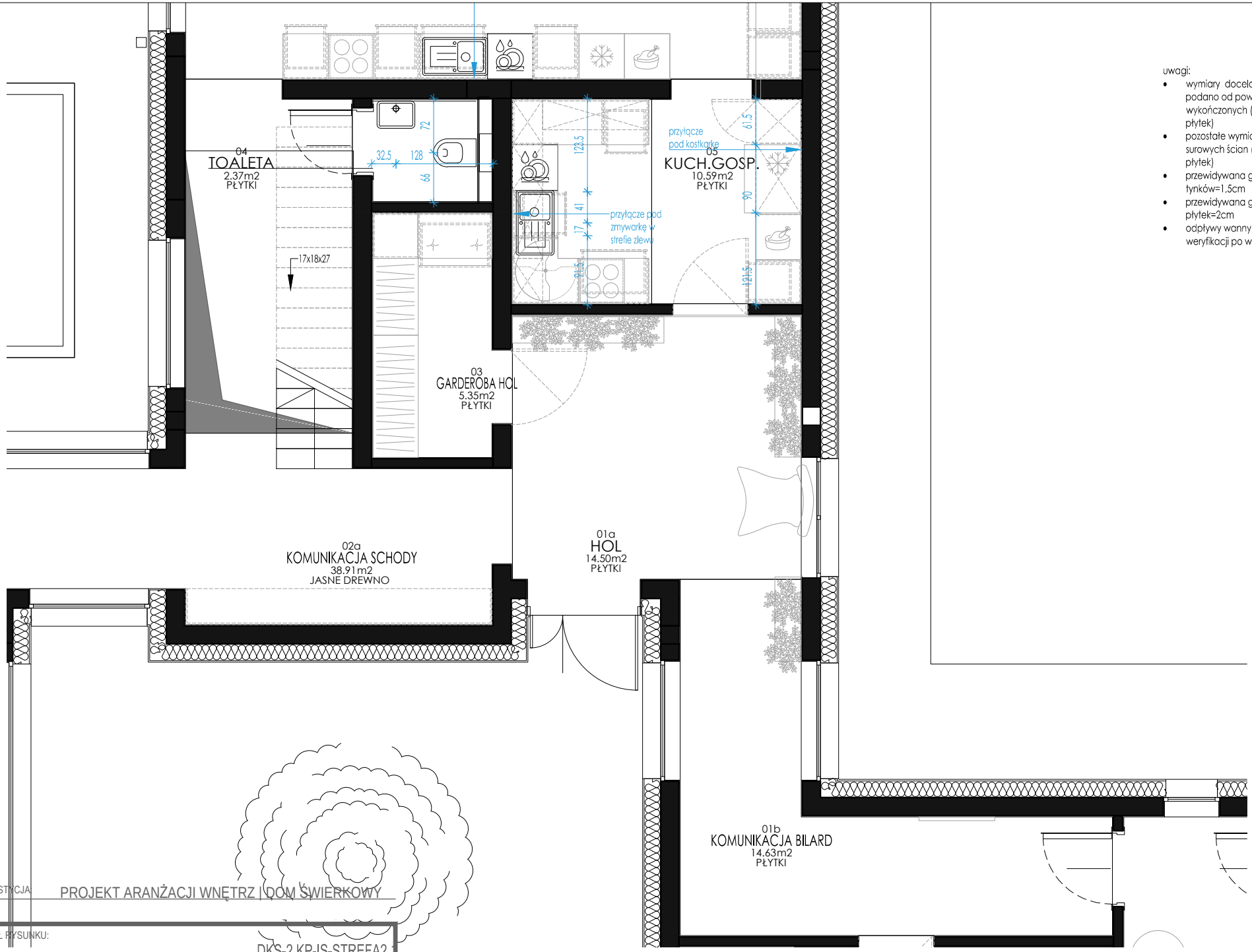

uwagi:

- wymiary docelowe brodzików podano od powierzchni wykończonych (od tynków oraz płytek)
- pozostałe wymiary podano od surowych ścian (nie tynków/ płytek)
- przewidywana grubość tynków=1,5cm
- przewidywana grubość płytek=2cm
- odpływy wanny i brodzików do weryfikacji po wyborze sprzętów

INWESTYCJA: PROJEKT ARANŻACJI WNĘTRZ | DOM ŚWIERKOWY

TYTUŁ RYSUNKU: DKS-2.KP-IS-STREFA2

DATA:

UWAGA:wszystkie wymiary należy sprawdzić na budowie

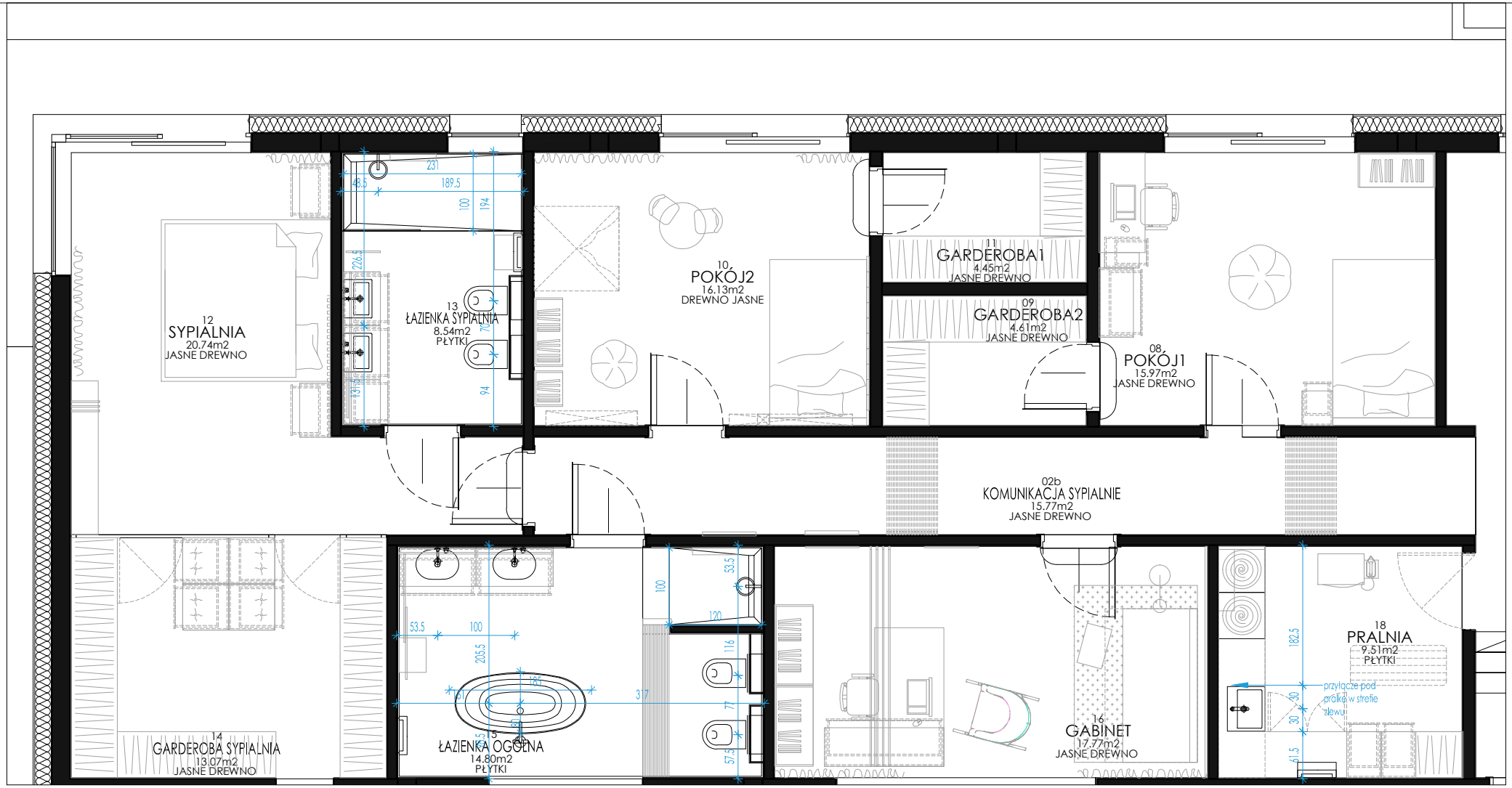

uwagi:

- wymiary docelowe brodzików podano od powierzchni wykończonych (od tynków oraz płytek)
- pozostałe wymiary podano od surowych ścian (nie tynków/ płytek)
- przewidywana grubość tynków=1,5cm
- przewidywana grubość płytek=2cm
- odpływy wanny i brodzików do weryfikacji po wyborze sprzętów

INWESTYCJA: PROJEKT ARANŻACJI WNĘTRZ | DOM ŚWIERKOWY

TYTUŁ RYSUNKU: DKS-2.KP-IS-STREFA4

DATA:

UWAGA:wszystkie wymiary należy sprawdzić na budowie

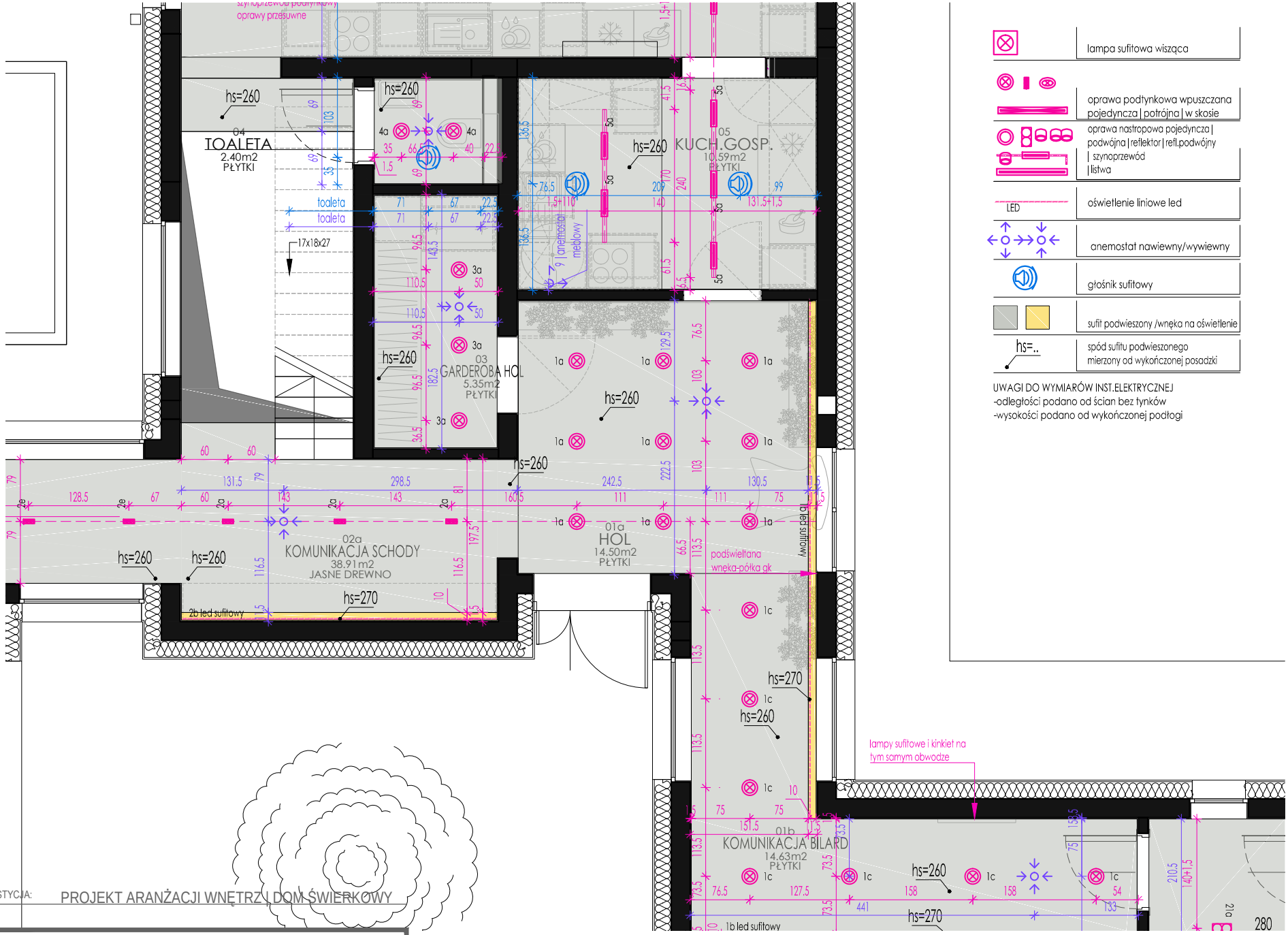

lampa sufitowa wisząca

oprawa podtynkowa wpuszczana pojedyncza | potrójna | w skosie

oprawa nastropowa pojedyncza | podwójna | reflektor | refl.podwójny | szynoprzewód | listwa

LED — oświetlenie liniowe led

anemostat nawiewny/wywiewny

głośnik sufitowy

sufit podwieszony /wnęka na oświetlenie

hs=.. — spód sufitu podwieszonego mierzony od wykończonej posadzki

UWAGI DO WYMIARÓW INST.ELEKTRYCZNEJ
-odległości podano od ścian bez tynków
-wysokości podano od wykończonej podłogi

INWESTYCJA: PROJEKT ARANŻACJI WNĘTRZ | DOM ŚWIERKOWY

TYTUŁ RYSUNKU: DKS-2.KP-IE-SUFIT-STREFA2

DATA:

UWAGA:wszystkie wymiary należy sprawdzić na budowie

	lampa sufitowa wisząca
	oprawa podtynkowa wpuszczana pojedyncza | potrójna | w skosie
	oprawa nastropowa pojedyncza | podwójna | reflektor | refl.podwójny | szynoprzewód | listwa

LED	oświetlenie liniowe led
	anemostat nawiewny/wywiewny
	głośnik sufitowy
	sufit podwieszony /wnęka na oświetlenie
hs=..	spód sufitu podwieszonego mierzony od wykończonej posadzki

UWAGI DO WYMIARÓW INST.ELEKTRYCZNEJ
-odległości podano od ścian bez tynków
-wysokości podano od wykończonej podłogi

INWESTYCJA: PROJEKT ARANŻACJI WNĘTRZ | DOM ŚWIERKOWY

TYTUŁ RYSUNKU: DKS-2.KP-IE-SUFIT-STREFA4

DATA:

UWAGA:wszystkie wymiary należy sprawdzić na budowie

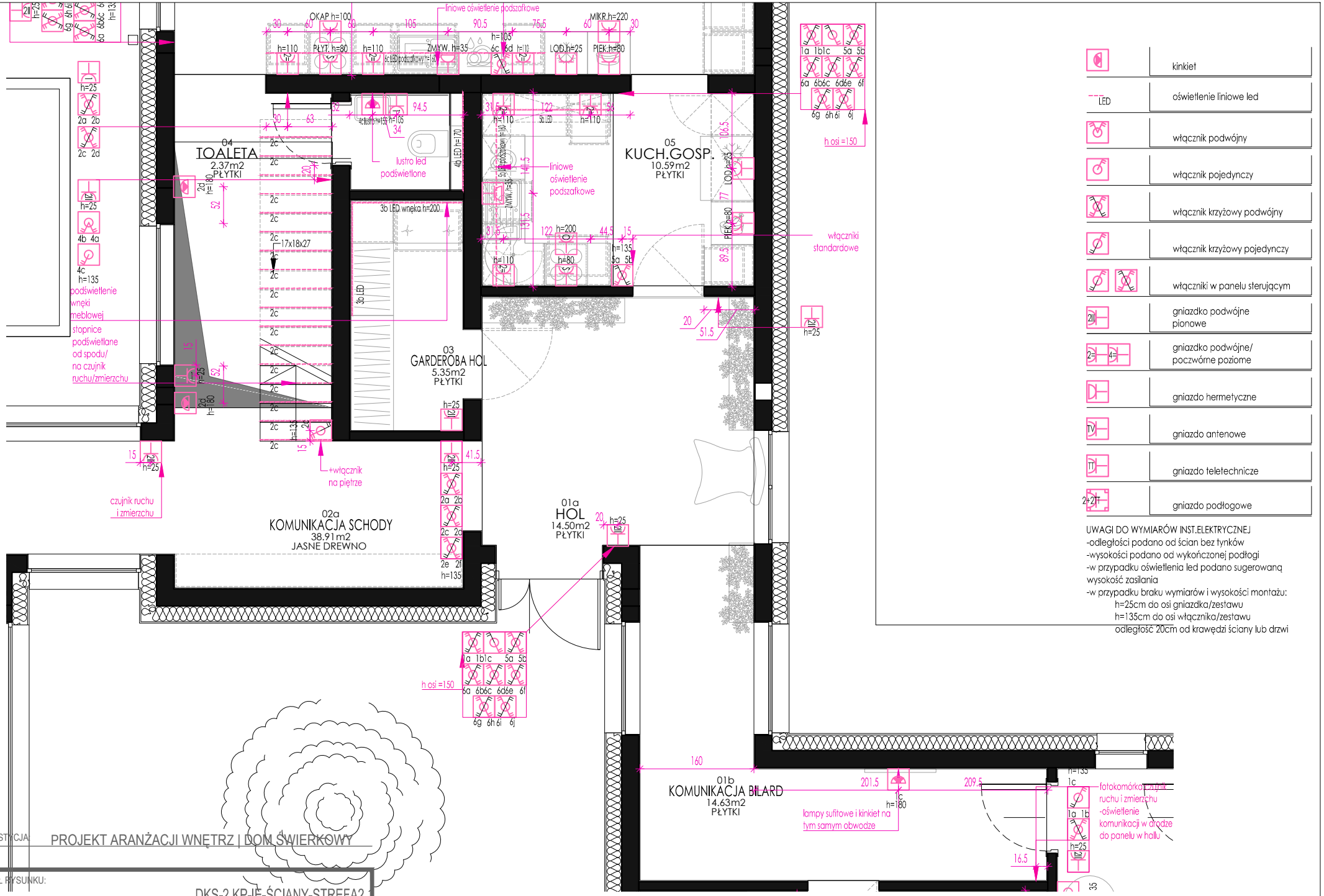

UWAGI DO WYMIARÓW INST.ELEKTRYCZNEJ
-odległości podano od ścian bez tynków
-wysokości podano od wykończonej podłogi
-w przypadku oświetlenia led podano sugerowaną wysokość zasilania
-w przypadku braku wymiarów i wysokości montażu:
h=25cm do osi gniazdka/zestawu
h=135cm do osi włącznika/zestawu
odległość 20cm od krawędzi ściany lub drzwi

INWESTYCJA: PROJEKT ARANŻACJI WNĘTRZ | DOM ŚWIERKOWY

TYTUŁ RYSUNKU: DKS-2.KP-IE-ŚCIANY-STREFA2

DATA:

UWAGA:wszystkie wymiary należy sprawdzić na budowie

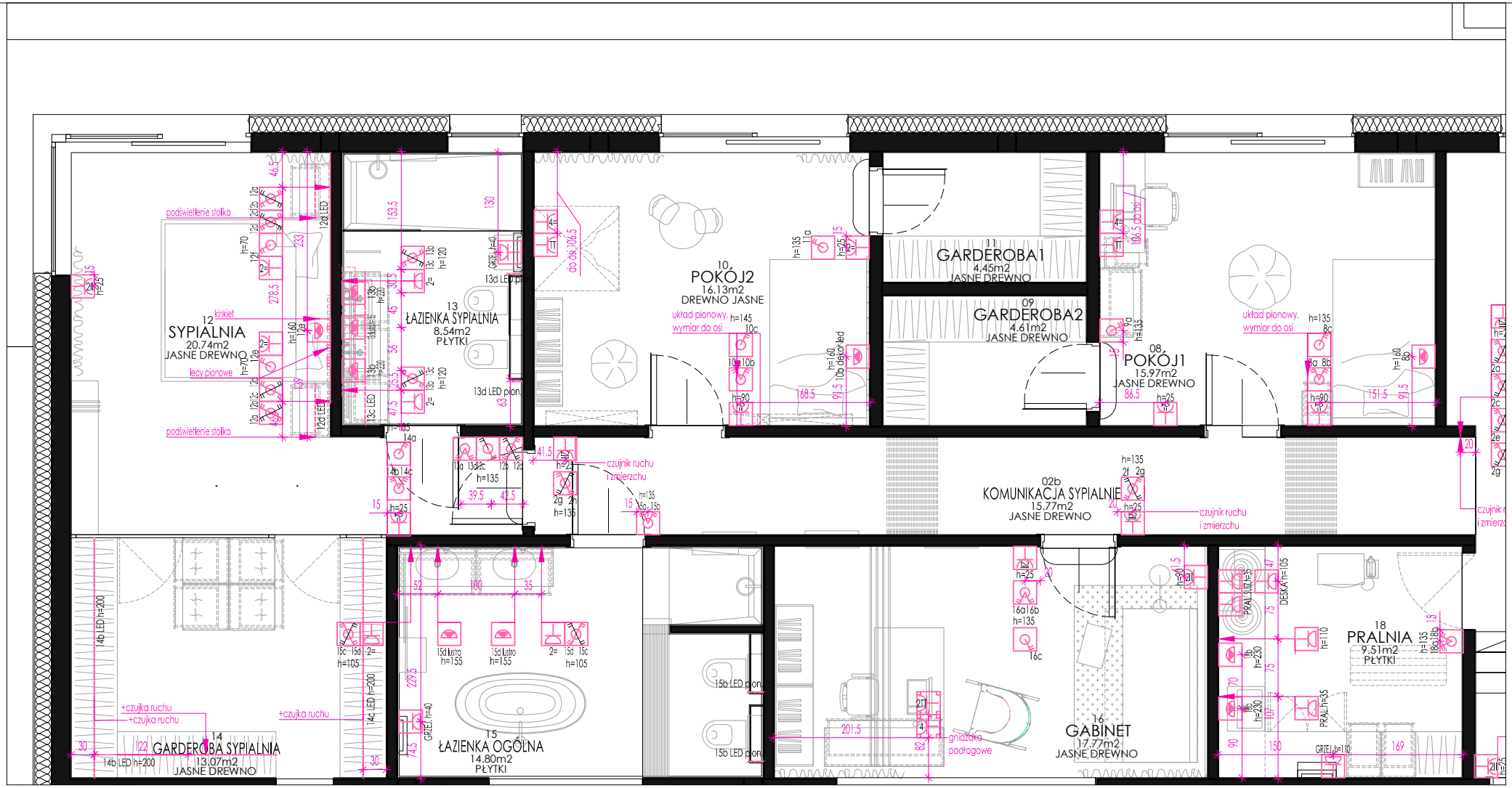

	kinkiet
LED	oświetlenie liniowe led
	włącznik podwójny
	włącznik pojedynczy
	włącznik krzyżowy podwójny
	włącznik krzyżowy pojedynczy

2P	gniazdko podwójne pionowe
2= 4=	gniazdko podwójne/ poczwórne poziome
	gniazdo hermetyczne
TV	gniazdo antenowe
TT	gniazdo teletechnicze

UWAGI DO WYMIARÓW INST.ELEKTRYCZNEJ
-odległości podano od ścian bez tynków
-wysokości podano od wykończonej podłogi
-w przypadku oświetlenia led podano sugerowaną wysokość zasilania
-w przypadku braku wymiarów i wysokości montażu:
h=25cm do osi gniazdka/zestawu
h=135cm do osi włącznika/zestawu
odległość 20cm od krawędzi ściany lub drzwi

INWESTYCJA: PROJEKT ARANŻACJI WNĘTRZ | DOM ŚWIERKOWY

TYTUŁ RYSUNKU: DKS-2.KP-IE-ŚCIANY-STREFA4

DATA:

UWAGA:wszystkie wymiary należy sprawdzić na budowie

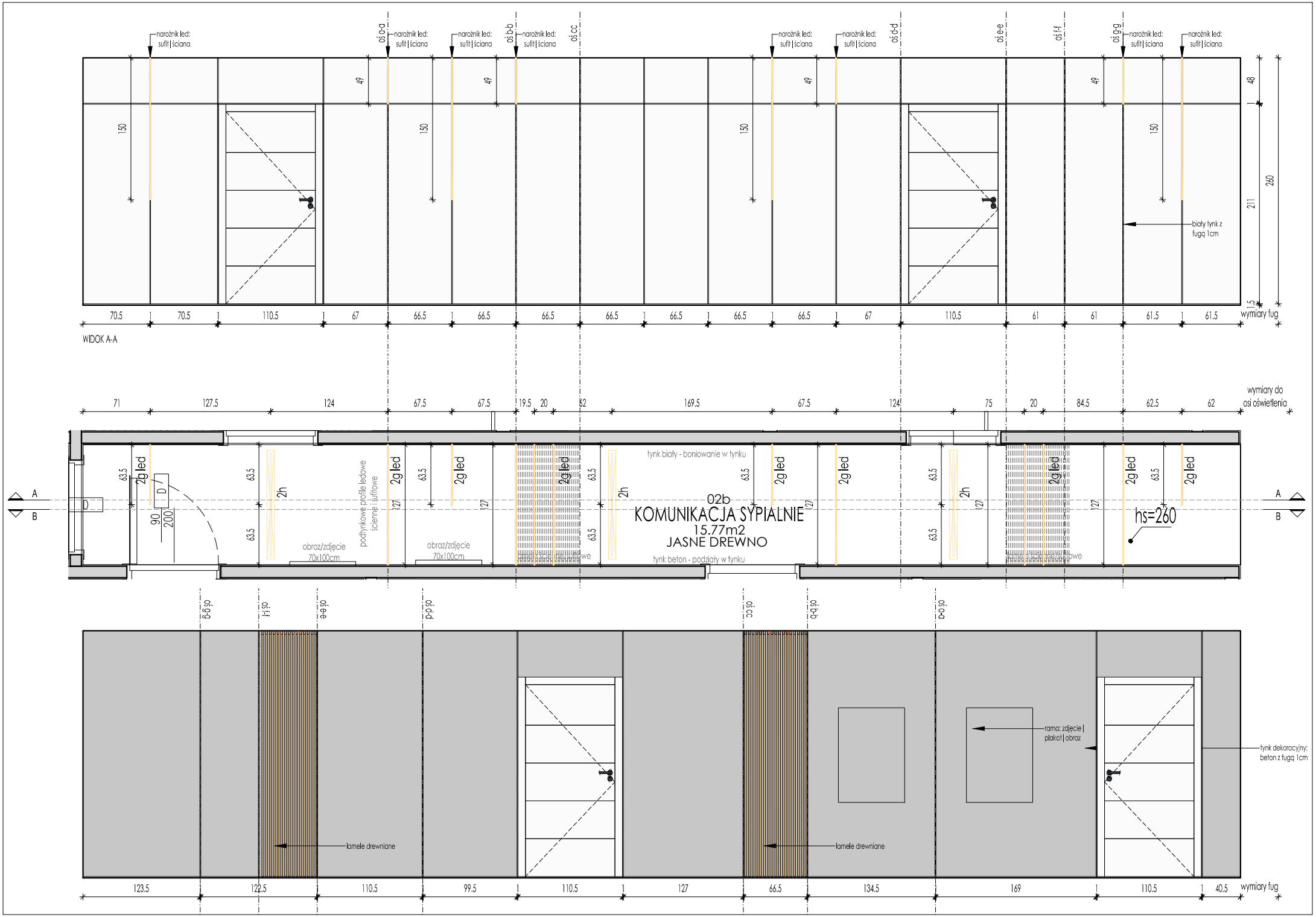
narożnik led: sufit | ściana
oś a-a
oś b-b
oś c-c
oś d-d
oś e-e
oś f-f
oś g-g
biały tynk z fugą 1cm
wymiary fug
WIDOK A-A
wymiary do osi oświetlenia
tynk biały - boniowanie w tynku
2g led
2h
podtynkowe profile ledowe ścienne i sufitowe
obraz/zdjęcie 70x100cm
02b
KOMUNIKACJA SYPIALNIE
15.77m2
JASNE DREWNO
tynk beton - podziały w tynku
hs=260
lamele drewniane
rama: zdjęcie | plakat | obraz
tynk dekoracyjny: beton z fugą 1cm

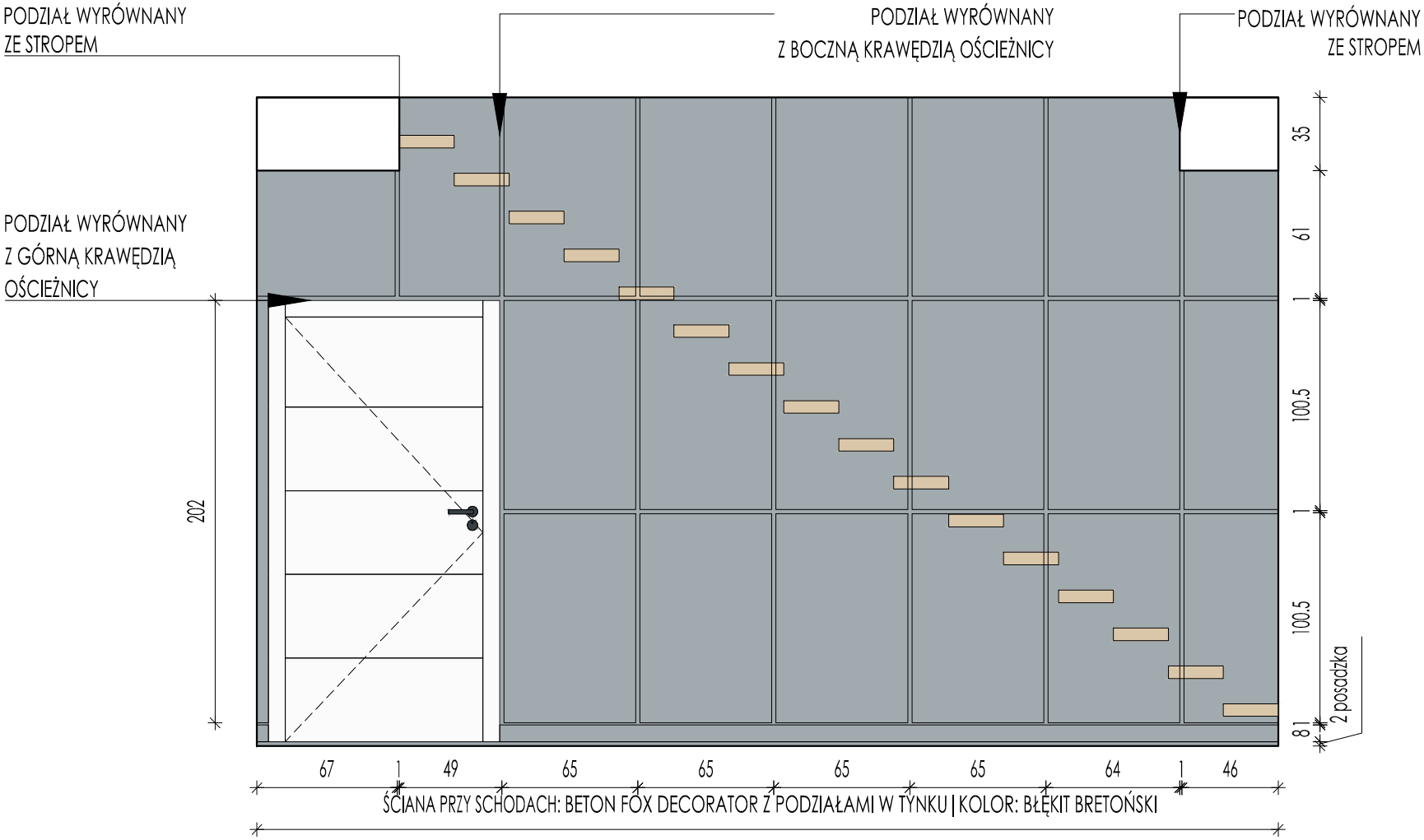
PODZIAŁ WYRÓWNANY
ZE STROPEM
PODZIAŁ WYRÓWNANY
Z BOCZNĄ KRAWĘDZIĄ OŚCIEŻNICY
PODZIAŁ WYRÓWNANY
ZE STROPEM
PODZIAŁ WYRÓWNANY
Z GÓRNĄ KRAWĘDZIĄ
OŚCIEŻNICY
202
35
61
1
100.5
1
100.5
8
1
2 posadzka
67
1
49
65
65
65
65
64
1
46
ŚCIANA PRZY SCHODACH: BETON FOX DECORATOR Z PODZIAŁAMI W TYNKU | KOLOR: BŁĘKIT BRETOŃSKI

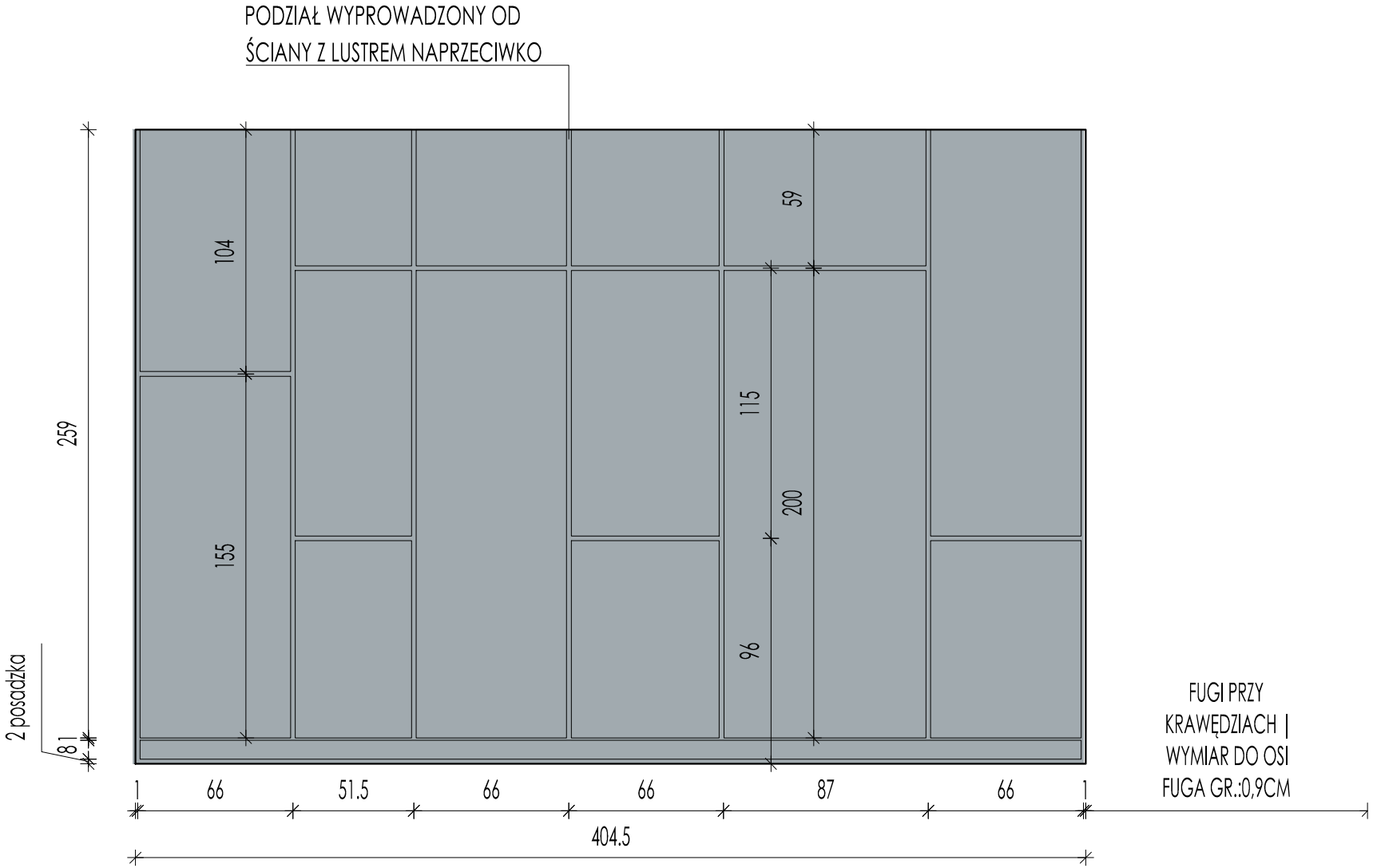

ŚCIANA WNĘKA PRZY SCHODACH: BETON FOX DECORATOR
Z PODZIAŁAMI W TYNKU | KOLOR: BŁĘKIT BRETOŃSKI

GRUBOŚĆ FUGI:0,9CM | WYMIAR ZAOKRĄGLONY DO 1

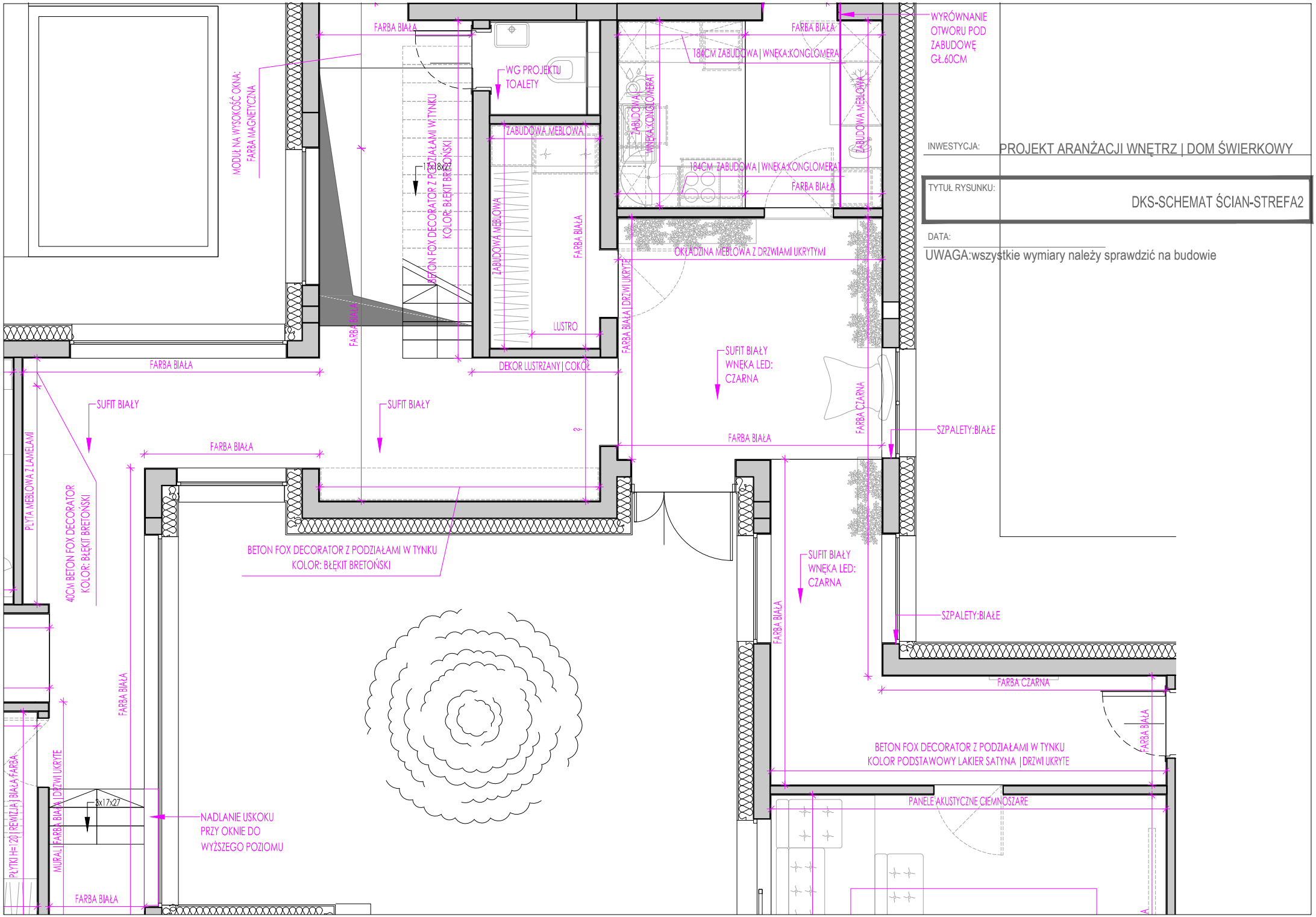
FARBA BIAŁA
WG PROJEKTU TOALETY
184CM ZABUDOWA | WNĘKA:KONGLOMERAT
WYRÓWNANIE OTWORU POD ZABUDOWĘ GŁ.60CM
MODUŁ NA WYSOKOŚĆ OKNA: FARBA MAGNETYCZNA
BETON FOX DECORATOR Z PODZIAŁAMI W TYNKU KOLOR: BŁĘKIT BRETOŃSKI
ZABUDOWA MEBLOWA
ZABUDOWA MEBLOWA | WNĘKA:KONGLOMERAT
ZABUDOWA MEBLOWA
184CM ZABUDOWA | WNĘKA:KONGLOMERAT
FARBA BIAŁA
ZABUDOWA MEBLOWA
FARBA BIAŁA
OKŁADZINA MEBLOWA Z DRZWIAMI UKRYTYMI
FARBA BIAŁA | DRZWI UKRYTE
LUSTRO
DEKOR LUSTRZANY | COKÓŁ
FARBA BIAŁA
SUFIT BIAŁY
SUFIT BIAŁY
SUFIT BIAŁY WNĘKA LED: CZARNA
FARBA CZARNA
SZPALETY:BIAŁE
FARBA BIAŁA
FARBA BIAŁA
PŁYTA MEBLOWA Z LAMELAMI
40CM BETON FOX DECORATOR KOLOR: BŁĘKIT BRETOŃSKI
BETON FOX DECORATOR Z PODZIAŁAMI W TYNKU KOLOR: BŁĘKIT BRETOŃSKI
SUFIT BIAŁY WNĘKA LED: CZARNA
SZPALETY:BIAŁE
FARBA BIAŁA
FARBA BIAŁA
FARBA CZARNA
FARBA BIAŁA
BETON FOX DECORATOR Z PODZIAŁAMI W TYNKU KOLOR PODSTAWOWY LAKIER SATYNA | DRZWI UKRYTE
PANELE AKUSTYCZNE CIEMNOSZARE
PŁYTKI H=120 | REWIZJA | BIAŁA FARBA
MURAL | FARBA BIAŁA | DRZWI UKRYTE
8x17x27
NADLANIE USKOKU PRZY OKNIE DO WYŻSZEGO POZIOMU
FARBA BIAŁA
INWESTYCJA: PROJEKT ARANŻACJI WNĘTRZ | DOM ŚWIERKOWY
TYTUŁ RYSUNKU: DKS-SCHEMAT ŚCIAN-STREFA2
DATA:
UWAGA:wszystkie wymiary należy sprawdzić na budowie

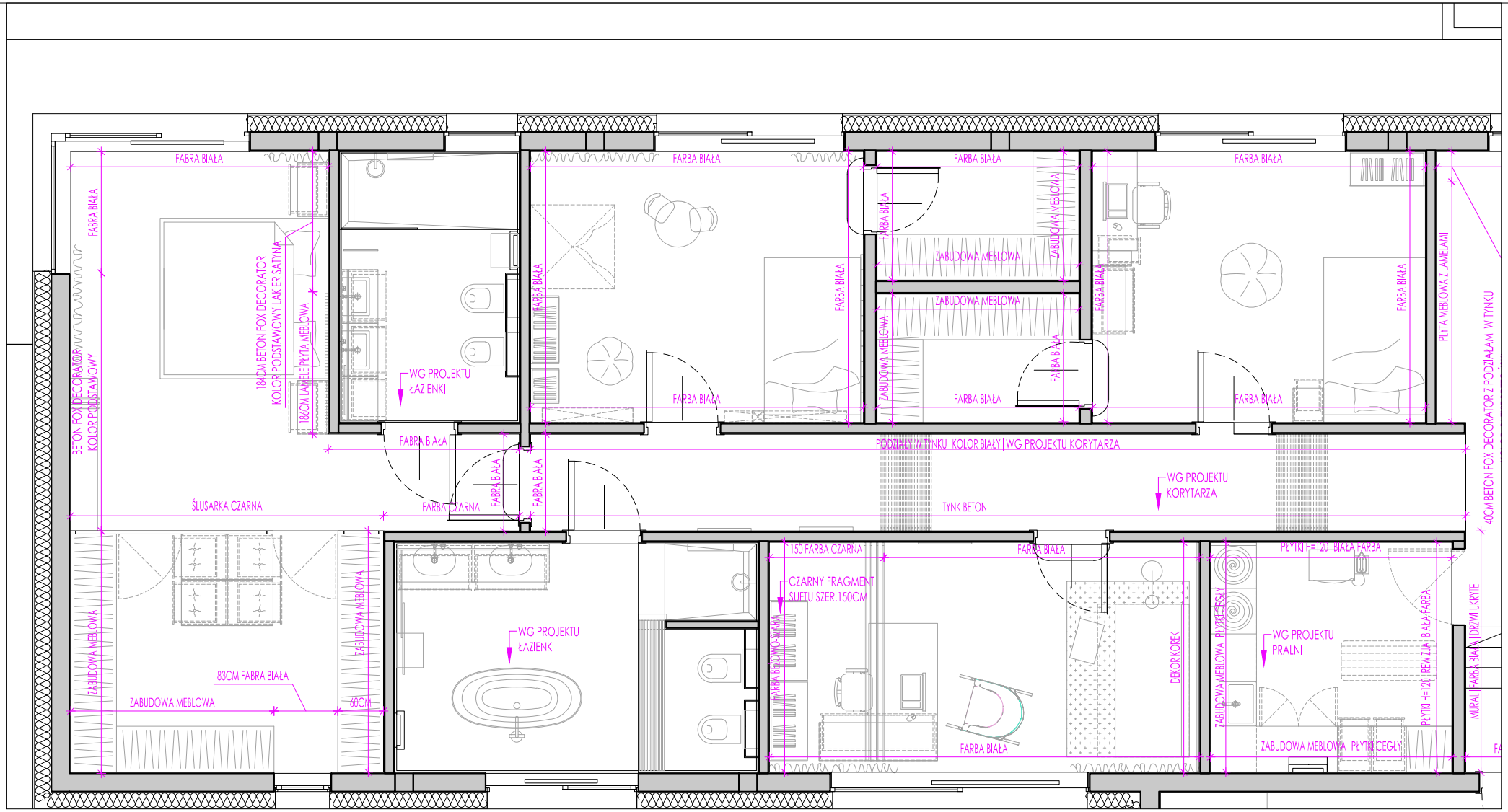

INWESTYCJA:	projekt wnętrz domu - Krzyżowice ul.Świerkowa
INWESTOR:	Michał i Kasia Stręk
TYTUŁ RYSUNKU:	DKS-SCHEMAT ŚCIAN-STREFA4
DATA:	

UWAGA:wszystkie wymiary należy sprawdzić na budowie